


Zeszyt 6

## Moja historia. Dziedzictwo najbliższej nas



Cześć, to ja, kot Lajkotek!  
O, jakie wspaniałe drzewo!  
Ja jako kot uwielbiam się wspinać  
po drzewach! Tak jak moi  
rodzice i dziadkowie.  
To chyba jest dziedziczne...



Tekst: Helena Postawka-Lech  
Opracowanie graficzne: Paulina Paździera  
Redakcja merytoryczna: Klaudia Kaczmarczyk  
Korekta: Marta Stęplewska-Przybyłowicz

## Wyzwanie 1

Uzupełnij drzewo genealogiczne swojej rodziny. Jeżeli nie znasz imion swoich dziadków – zapytaj rodziców. Może pamiętają też twoich pradziadków?

To drzewo nie służy do wspinania. Dlaczego?

Bo to drzewo genealogiczne, czyli obrazkowa historia rodziny prezentująca związki z własnymi przodkami.




A co składa się na dziedzictwo rodzinne?

**Dziedzictwo rodzinne** to wspomnienia i opowieści, zwłaszcza te, których bohaterami są twoi przodkowie.



## Wyzwanie 2


Czy pamiętasz jakąś rodzinną historię, którą opowiada się wśród twoich bliskich? Jeżeli tak, narysuj ją poniżej w formie komiksu. Jeżeli nie, wymyśl historię, którą chciałbyś/chciałabyś opowiedzieć swoim kolegom i koleżankom.



**Dziedzictwo rodzinne** to również tradycje i zwyczaje związane przede wszystkim z obchodami dorocznych świąt religijnych oraz uroczystości rodzinnych. To również umiejętności przekazywane dzieciom przez rodziców.

### Wyzwanie 3

Zapisz, jakich umiejętności chciałabyś/chciałbyś się nauczyć od swoich rodziców, dziadków lub innych członków rodziny.

[illegible]

Ech, szkoda, że dziadek Alojzy nie nauczył mnie polować na myszy...

**Dziedzictwo rodzinne** to także przedmioty, pamiątki po naszych przodkach. Bardzo często są to zwykłe rzeczy: stary zegarek dziadka albo ulubiona pozytywka prababci. Warto o nie dbać, bo chociaż nie trafią do muzeum, mają dla nas dużą wartość. Pomagają pamiętać o przodkach, nawet tych, których nie mieliśmy okazji poznać.

## Wyzwanie 4

Wyobraź sobie, że zakładasz rodzinne muzeum! Pomyśl, jakie pamiątki chciałabyś/chciałbyś w nim umieścić. Następnie wybierz jedną z nich i – jak w prawdziwym muzeum – przygotuj kartę obiektu: wklej zdjęcie rodzinnej pamiątki (możesz ją również narysować) i dokładnie ją opisz. Zanotuj, co to za przedmiot, do kogo należał oraz inne informacje, które są dla ciebie ważne.