



## URUCHOMIENIE POBORU WODY Z PUNKTU CZERPALNEGO PO DŁUŻSZEJ PRZERWIE

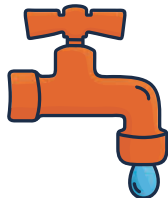
Dłuższe przerwy w poborze wody przeznaczonej do spożycia są zwyczajnym zjawiskiem, które jest charakterystyczne dla dużej grupy odbiorców wody pitnej. Wiele zakładów pracy, punktów usługowych czy placówek edukacyjnych zawiesza funkcjonowanie na czas przerw świątecznych, wakacji czy ferii. Podczas dłuższych przerw w poborze, woda stagnuje w instalacjach wewnętrznych. Nie stanowi to bezpośredniego zagrożenia dla zdrowia, jednak może wpływać na pogorszenie własności organoleptycznych wody takich jak barwa, smak czy zapach. Dlatego przed rozpoczęciem poboru zaleca się przepłukanie instalacji wewnętrznej poprzez odkręcenie kranu i spuszczenie odpowiedniej ilości wody. Kiedy do punktu czerpalnego dopłynie świeża woda z sieci wodociągowej, można ponownie korzystać z dobrej wody prosto z kranu.

**Przed przystąpieniem do korzystania z wody po dłuższej przerwie:**



**ODKRĘĆ KRAN**

woda z instalacji wewnętrznej  
odpłynie do kanalizacji



**ODCZEKAJ KILKA MINUT  
SPUSZCZAJĄC WODĘ**

świeża woda z sieci musi  
dopłynąć do punktu czerpalnego

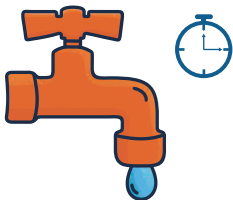


**SPRAWDZAJ DŁONIĄ  
TEMPERATURĘ WODY**

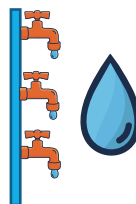
woda w sieci jest chłodna -  
ma temperaturę od kilku  
do kilkunastu stopni



**KORZYSTAJ  
Z DOBREJ WODY  
PROSTO Z KRANU**



**CIEPLĄ WODĘ Z KRANU  
ZLEWAJ PRZEZ PODOBNY  
CZAS**



**IM BARDZIEJ ROZLEGŁA  
INSTALACJA WEWNĘTRZNA  
TYM WIĘCEJ WODY  
MUSISZ SPUSZCIĆ**



**JEŻELI PO WYKONANIU  
POWYŻSZYCH CZYNNOŚCI  
WYSTĘPUJĄ PROBLEMY,  
SKONTAKTUJ SIĘ  
Z ADMINISTRATOREM  
OBIEKTU**